
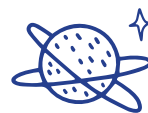


NOM :
PRÉNOM :

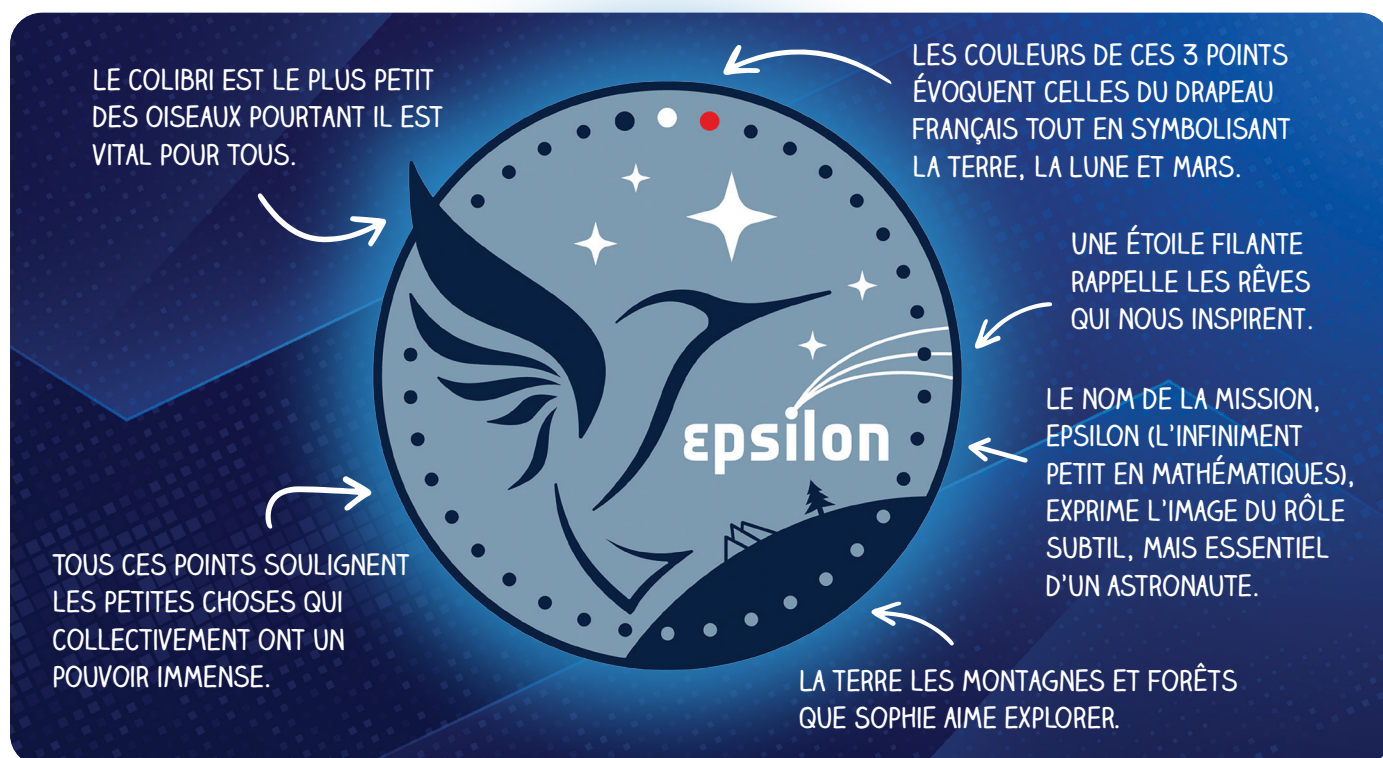
Crée ton badge de mission spatiale



1. Contexte

L'astronaute française Sophie Adenot partira bientôt dans l'espace pour sa mission Epsilon, à bord de la Station spatiale internationale (ISS). Chaque mission spatiale a un nom et un badge (aussi appelé écusson) qui racontent une histoire et représentent ses valeurs.

À TON TOUR D'IMAGINER TA PROPRE MISSION SPATIALE !



2. Ton dEfi

Imagine que tu participes à une mission spatiale. Donne un nom à ta mission, choisis un objectif, puis crée un badge de mission qui explique ton projet grâce à des symboles.

ÉTAPE 1 : INVENTE LE NOM DE TA MISSION

+ Nom de la mission :

.....

+ Pourquoi as-tu choisi ce nom ?

.....

.....

.....

ÉTAPE 2 : L'OBJECTIF DE TA MISSION

Coche ou complète


- | | |
|---|---|
| <input type="checkbox"/> Observer la Terre | <input type="checkbox"/> Découvrir l'espace |
| <input type="checkbox"/> Protéger l'environnement | <input type="checkbox"/> Aider les humains grâce à la science |
| <input type="checkbox"/> Autre : | |

Explique ton objectif :

.....


ÉTAPE 3 : CRÉE TON BADGE DE MISSION

Dans le cadre ci-dessous, dessine ton badge de mission :



Ton badge doit contenir :

- au moins un symbole (animal, étoile, planète, objet...)
- une forme (cercle, étoile, ligne...)
- une ou plusieurs couleurs
- un symbole qui montre que tout le monde travaille ensemble.



ÉTAPE 4 : EXPLIQUE TON BADGE

Explique ce que représentent les éléments de ton badge.

Mon badge représente :

.....

.....

.....

.....



Pour t'aider à réfléchir :

- Que représente chaque couleur ?
- Pourquoi as-tu choisi ce symbole ?
- En quoi ta mission est-elle utile ?
- Comment les petites actions peuvent-elles aider à réussir une grande mission ?